

БАНК

domrfbank.ru
8 800 700-17-01

Как получить компенсацию за посещение бизнес-зала

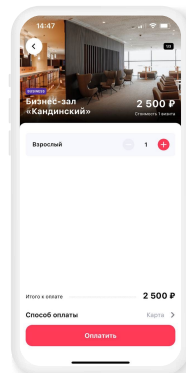
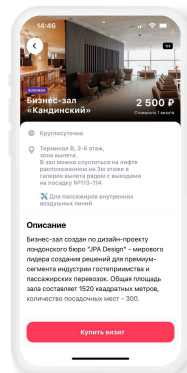
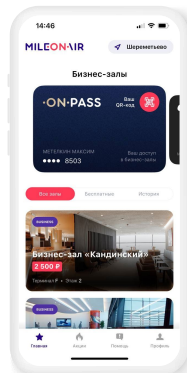
Покупка визитов

- 1/ Скачайте приложение **MILE-ON-AIR** и зарегистрируйтесь в нём.

App Store

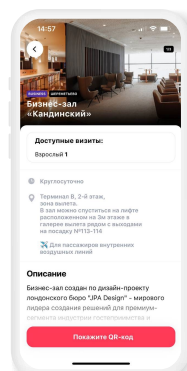
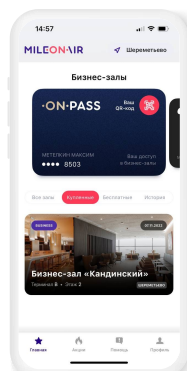
Google Play

- 2/ Откройте вкладку **ON-PASS** и выберите аэропорт. Если у вас включена геолокация, приложение поможет найти его быстрее.
- 3/ Выберите зал из категории **Business**.
- 4/ Оплатите визит премиальной картой Банка ДОМ.РФ.



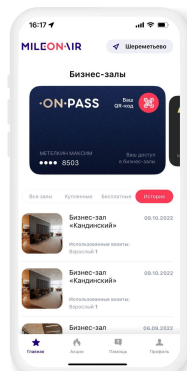
Использование визитов

- 1/ Зайдите в раздел **Купленные** на главном экране. Там появятся все оплаченные визиты.
- 2/ Выберите нужный визит. При нажатии на его карточку отобразится вся подробная информация.
- 3/ Нажмите кнопку **Покажите QR-код** и он появится на экране. Покажите QR-код сотруднику бизнес-зала на входе и располагайтесь с комфортом.



Компенсация визитов

- 1/ В следующем месяце получите компенсацию расходов за посещение бизнес-зала на вашу премиальную карту.
- 2/ Для компенсации важно соблюсти условия по среднему остатку средств на счетах.
- 3/ По всем вопросам обращайтесь к своему персональному менеджеру.



MILE-ON-AIR

российская IT-платформа, которая объединяет в единую экосистему аэропорты и ж/д вокзалы и позволяет пассажирам получать привычные услуги и дополнительные привилегии в удобном и современном цифровом формате.

ON-PASS

собственный оператор бизнес-залов **MILE-ON-AIR**. С ним легко самостоятельно покупать визиты в бизнес-залы и получать компенсацию в рамках премиальной программы банка.

Визиты в бизнес-залы, оплаченные картами сторонних банков, не подлежат компенсации.

Информация актуальна на 14.11.2022. АО «Банк ДОМ.РФ». Универсальная лицензия Банка России № 2312 от 19.12.2018.